

**COMUNE DI VILLONGO**  
PROVINCIA DI BERGAMO

**PIANO DI GOVERNO DEL TERRITORIO**

*PIANO DELLE REGOLE  
CENTRO STORICO  
DISCIPLINA DEGLI INTERVENTI  
SULL'EDILIZIA DI ANTICA FORMAZIONE  
ELABORATO ADDITTIVO IN ACCOGLIMENTO  
DELLE OSSERVAZIONI*

DOTT. ARCH. PIERGIORGIO TOSETTI

Via G. Paglia 22/a Bergamo 24100  
tel/fax 035/220260

COLLABORATORI:

Dot. Arch. Pasquini (U.T.C. Comune di Villongo)  
Dot. Urb. Maria Pasotti  
Dot. Arch. Matteo Rosa













adottato dal C.C. con delibera N° 19 del 03/04/2007  
approvato definitivamente dal C.C. con delibera N° 1 del 26/02/2008

IL SINDACO

IL SEGRETARIO

data: marzo 2007      aggiornamenti: febbraio 2008

SCALA 1:2000      Tav. 4

-  EDIFICI SOGGETTI A TUTELA ASSOLUTA
-  EDIFICI SOGGETTI A RESTAURO DEL INVOLUCRO ESTERNO ALLA CONSERVAZIONE DELL'ASSETTO PLANIMETRICO DEI CARATTERI PROGNOSTICI DEL ORGANISMO EDIFICI E STILI DECORATIVI ESTERNI ED INTERNI
-  EDIFICI SOGGETTI ALLA CONSERVAZIONE DELL'ASSETTO ED AL MANTENIMENTO DEI CARATTERI DELLE COBERTURE
-  EDIFICI SOGGETTI ALLA CONSERVAZIONE DEL INVOLUCRO MANTENIMENTO DEI CARATTERI DELLE COBERTURE
-  EDIFICI SOGGETTI ALLA CONSERVAZIONE DELLE STRUTTURE MURARIE ESTERNE CON POSSIBILITÀ DI MODIFICA DELLA APERTURE DEGLI ELEMENTI NON SIGNIFICATIVI DELLE COBERTURE
-  EDIFICI SOGGETTI ALLA CONSERVAZIONE DELLE STRUTTURE MURARIE ESTERNE ANCHE CON MODIFICA DELLE APERTURE E DELLE COBERTURE
-  EDIFICI SOGGETTI A LINEE ZONE VOLTABERGHE ENDO I LIMITI MASSIMI DI QUELLA ESISTENTE CON MANTENIMENTO DEI CARATTERI SIGNIFICATIVI DI ORGANIZZAZIONE MORFOLOGICA DELL'AREA E DELL'IMPIANTO PLANIMETRICO DEGLI EDIFICI
-  EDIFICI DI FORMAZIONE O TRASFORMAZIONE PREVALENTEMENTE RECENTI O ESTERNE AI CARATTERI GENERALI DEL CONTESTO PER I QUALI SONO PREVISTI IL MANTENIMENTO DEI LIMITI MASSIMI DELLA VOLUME TRIA ESISTENTE E PRESERVENZI SE ESISTE
-  MANIFATTURI IQUALI E PREVISTA LA DEMOLIZIONE PRACHE IN CONTRASTO CON I CARATTERI AMBIENTALI ED COSTRUTTIVI SUPERSTIZIONALI
-  EDIFICI PREVALENTEMENTE CONNESSI ALL'ATTIVITÀ AGRICOLA E/O PRODUTTIVA CON POSSIBILITÀ DI INTERVENTI DI TRASFORMAZIONI NEL RESPECTO DELL'ORGANIZZAZIONE MORFOLOGICA DELL'AREA E DELL'IMPIANTO PLANIMETRICO DEGLI EDIFICI
-  EDIFICI PREVALENTEMENTE CONNESSI ALL'ATTIVITÀ AGRICOLA E/O PRODUTTIVA CON POSSIBILITÀ DI INTERVENTI DI PENDENGZA E ALIMENTI DI ALTEZZA ENDO QUELLA MASSIMA DEI FABBRICATI ESISTENTI AL CONTORNO
-  PARCHI STORICI

